

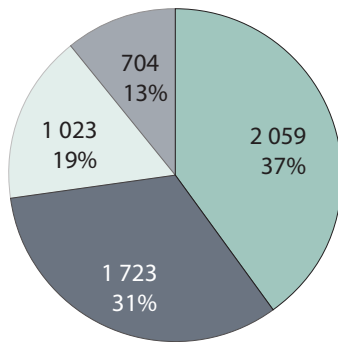
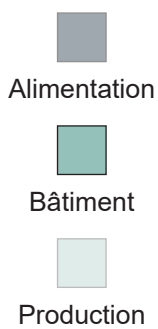
CHIFFRES CLÉS DE L'ARTISANAT

Édition 2021

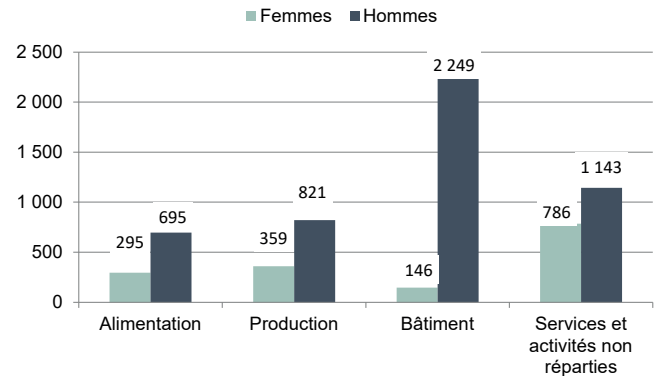
5 509
entreprises
artisanales

Haute-Saône

15 425
actifs



RÉPARTITION DES ENTREPRISES PAR ACTIVITÉ

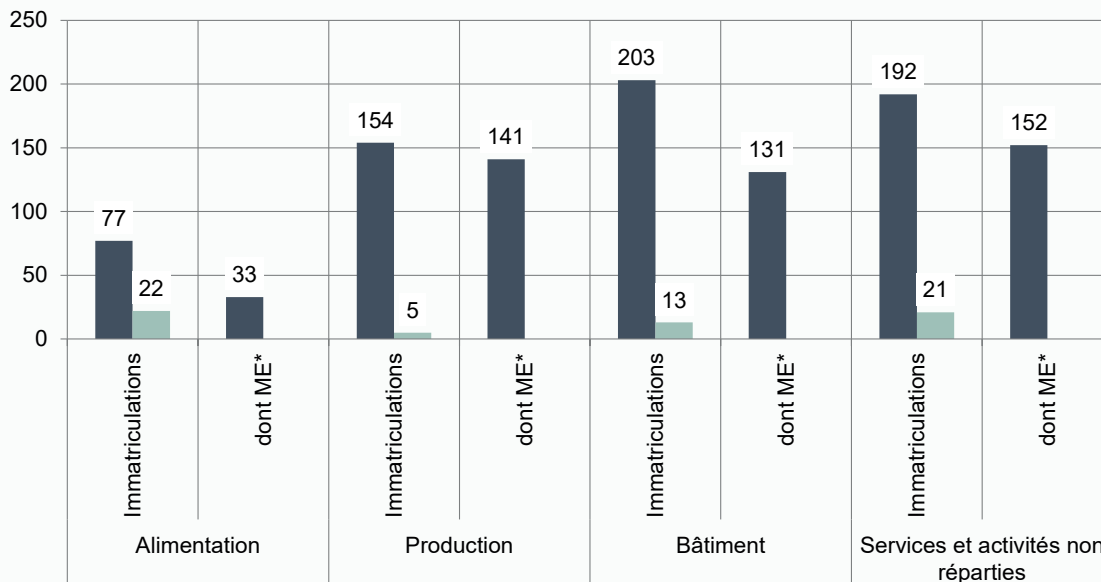


RÉPARTITION DES DIRIGEANTS PAR SEXE

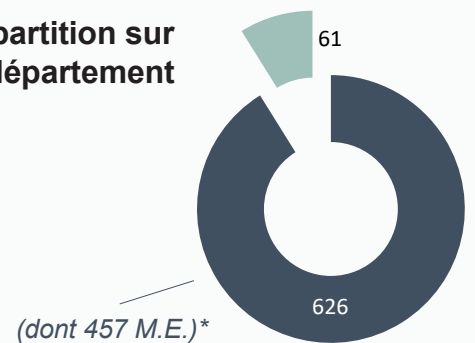
RÉPARTITION DES CRÉATIONS REPRISES

Répartition par activité

*M.E. = Micro Entreprises



Répartition sur le département



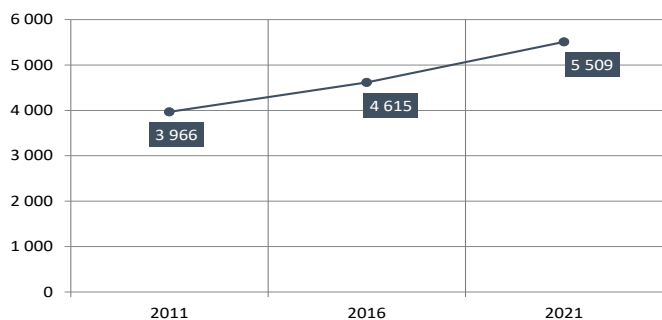
Reprise
Création



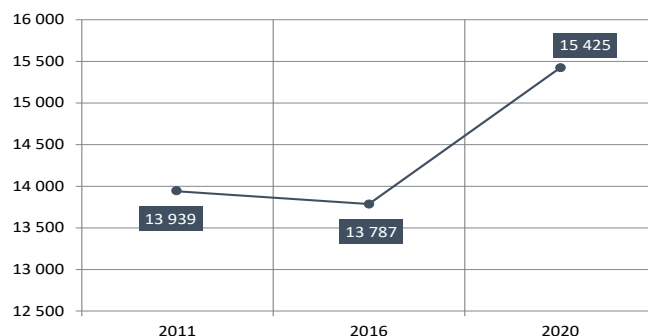
Chambre
de Métiers
et de l'Artisanat

BOURGOGNE FRANCHE-COMTÉ

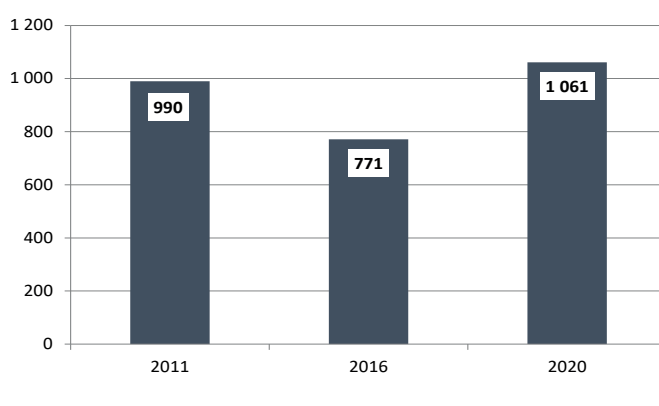
Évolution du nombre d'entreprises



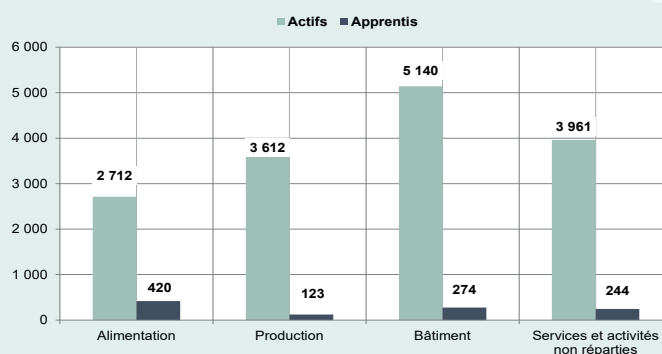
Évolution du nombre d'actifs



ÉVOLUTION DU NOMBRE DE CONTRATS D'APPRENTISSAGE



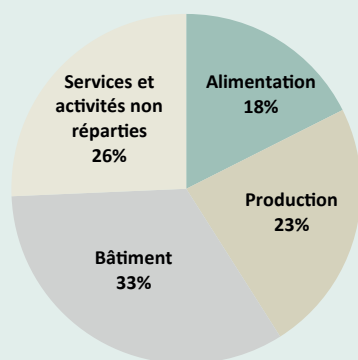
RÉPARTITION DES ACTIFS ET APPRENTIS PAR ACTIVITÉ



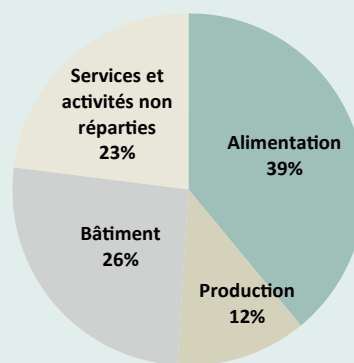
602 APPRENTIS
au CFA de la Haute-Saône

Total Actifs :
15 425
(+12% depuis 2016)

Total Apprentis :
1 061
(+38% depuis 2016)



ACTIFS



APPRENTIS

Haute-Saône

6 rue Victor hugo
70200 LURE
Tél. : 03.39.21.22.23
Courriel : contact70@artisanat-bfc.fr

PRÉSIDENT :
Frédéric Cavagnac



Sources : ACOSS, INSEE, RM, URSSAF, CMAR BFC, CMA France
DAS_COM_chiffres_cles_2021 v1.0 du 21/05/2021