

# LES DÉCHETS



Chambre  
de **Métiers**  
et de l'**Artisanat**  
BOURGOGNE FRANCHE-COMTÉ

## QU'EST-CE QU'UN DÉCHET ?

Selon l'article L 541-1 du Code de l'environnement, un déchet est tout produit, matériau ou substance sortant d'un processus de production, utilisation ou transformation. Tout mobilier abandonné est également un déchet.

Six catégories de déchets sont identifiées :

### SELON LE PRODUCTEUR



#### DÉCHETS MÉNAGERS

> Provenant des ménages, dangereux ou non.

#### DÉCHETS D'ACTIVITÉS ÉCONOMIQUES

> Provenant de l'activité d'un professionnel, dangereux ou non.

### SELON LES PROPRIÉTÉS



#### DÉCHETS DANGEREUX

> Contiennent au moins une substance présentant un danger pour la santé et l'environnement. Tout objet banal mélangé avec ou souillé par un produit/déchet considéré dangereux devient un déchet dangereux.  
*Exemples : huile de vidange, objets souillés.*

#### DÉCHETS NON DANGEREUX

> Tout composant sans propriété pouvant le classer de dangereux.  
*Exemple : plastiques.*

#### DÉCHETS INERTES

> Matière, non dangereuse, ne subissant plus de transformation physique, chimique ou biologique. Elles ne se décomposent pas, ne brûlent pas, ne sont pas biodégradables et ne se détériorent pas.  
*Exemples : gravats, céramique, brique.*

#### BIODÉCHETS

> Végétaux non dangereux pour la santé et l'alimentation humaine et biodégradables.  
*Exemple : reste de repas.*

### ATTENTION À LA LÉGISLATION !



*Selon le Code de l'Environnement : « Toute personne qui produit ou détient des déchets dans des conditions de nature à produire des effets nocifs [...] est tenue d'en assurer ou d'en faire assurer l'élimination [...], dans des conditions propres à éviter lesdits effets. ». Tout dommage généré par les déchets de l'entreprise, sur l'environnement et la santé d'autrui, sera à la charge du responsable de l'entreprise.*

*Les déchets dangereux doivent être évacués d'une manière différente que les déchets non dangereux. Ils sont en effet suivis après leur cession grâce au bordereau de suivi des déchets (BSD) à conserver et le registre des déchets à tenir.*



## MIEUX CONNAÎTRE SES DÉCHETS POUR MIEUX LES TRIER

Préalablement, il est recommandé de réduire ses volumes de déchets.



Quelques exemples de réduction :



### 1 SUPPRIMER LES EMBALLAGES EXCESSIFS

> Demander aux fournisseurs de ne plus emballer les produits dans leurs cartons et/ou de les entourer de plastique non nécessaire.

### 2 STOP AUX COLIS NON ADAPTÉS

> Demander aux fournisseurs d'utiliser des emballages adaptés au format du produit transporté ou de les remplir avec des matières recyclables et dégradables.

### 3 PRIVILÉGIER LES GRANDS FORMATS ET LES CONTENANTS RECYCLABLES

## LE TRI ET LA VALORISATION

Le tri permet d'identifier les déchets de votre entreprise et d'entamer une réflexion de diminution à la source. La finalité de cette démarche est une meilleure valorisation des matières par les services de traitement des déchets.

Les pictogrammes de dangerosité sur les produits et autres symboles sont des indicateurs pour catégoriser le futur déchet (contenu et rejet liquide ou déchets solides issus du produit).

Séparer les déchets permet d'assurer une bonne valorisation des matières triées. Les déchets banals souillés par une matière dangereuse ne pourront pas être valorisés.

La valorisation des emballages est obligatoire à partir d'un volume de 1 100L de déchets par semaine.



## LE STOCKAGE

Focus sur la règle de bac de rétention pour le stockage des déchets liquides et des produits liquides.

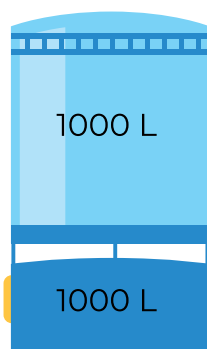


Le stockage de déchets dont liquides doit être sécurisé dans un local ventilé et fermé et les produits/déchets séparés physiquement s'ils sont incompatibles.

Tout stockage d'un liquide susceptible de créer une pollution des eaux ou du sol est associé à une capacité de rétention dont le volume est au moins égal à la plus grande des deux valeurs suivantes :

**100%** de la capacité du plus grand réservoir

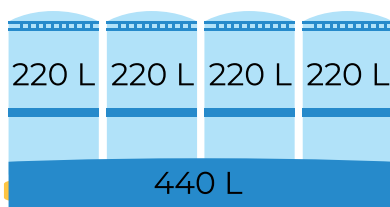
**50%** de la capacité totale des réservoirs associés



- A. **100%** du plus grand réservoir : 1000 L
- B. **50%** de la capacité totale des réservoirs associés : 500 L

Volume de rétention à respecter :

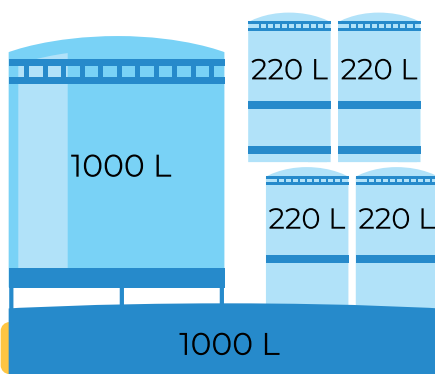
CAS A



- A. **100%** du plus grand réservoir : 220 L
- B. **50%** de la capacité totale des réservoirs associés : 440 L

Volume de rétention à respecter :

CAS B



- A. **100%** du plus grand réservoir : 1000 L
- B. **50%** de la capacité totale des réservoirs associés : 940 L

Volume de rétention à respecter :

CAS A

## LES AFFICHAGES

· À côté de la rétention les règles de compatibilité entre les produits :

		Oxydant	Inflammable	Corrosif : ACIDE	Corrosif : BASE	Toxiques
Oxydant		Compatible	Pas compatible	Stocker selon sections 7 et 10	Stocker selon sections 7 et 10	Stocker selon sections 7 et 10
Inflammable		Pas compatible	Compatible	Pas compatible	Pas compatible	Stocker selon sections 7 et 10
Corrosif : BASE		Stocker selon sections 7 et 10	Pas compatible	Pas compatible	Compatible	Pas compatible
Corrosif : ACIDE		Stocker selon sections 7 et 10	Pas compatible	Pas compatible	Compatible	Stocker selon sections 7 et 10
Toxiques		Stocker selon sections 7 et 10	Stocker selon sections 7 et 10	Pas compatible	Stocker selon sections 7 et 10	Compatible

- Pas compatible
- Stocker selon les sections 7 et 10 de la Fiche de Données de Sécurité
- Compatible

Les chimiques explosibles et les gaz sous pression (ou liquéfiés) ne peuvent pas être stockés avec les autres chimiques.

Séparer liquides et solides

Les chimiques qui ont que ces pictogrammes peuvent être stockés en dehors de lieu de stockage ventilé.

S'il y a plusieurs pictogrammes, cet ordre de préséance doit être respecté.

S'il y a plusieurs pictogrammes, cet ordre de préséance doit être respecté.

**Attention :** deux chimiques peuvent avoir les mêmes pictogrammes et être incompatibles ! Exemple : Acide acétique et triéthylamine sont tous les deux inflammables, mais ne peuvent être stockés ensemble car l'un est un acide et l'autre une base.

- Affichage d'étiquette avec le nom du produit et les pictogrammes de dangerosité
- Affichage d'étiquette sur la rétention de la capacité maximale possible



## LES GESTES À RETENIR

Identifiez vos déchets pour mieux les valoriser.

Utilisez vos produits en juste quantité et sensibilisez vos salariés au gaspillage.

Séparez les déchets pouvant être valorisés (*bac recyclage, déchetterie*) de ceux ne pouvant pas l'être (*objets souillés*) en mettant en place une zone de déchet avec des indications claires (*couleur, fiche*).

Investir dans des équipements lavables et réutilisables pour diminuer votre quantité de déchets.

Brûler, abandonner et/ou dissimuler vos déchets est interdit et passible d'amende.

Vous pourrez réduire votre nombre d'enlèvement par un prestataire d'élimination de déchets et finalement la facture de collecte des déchets.