

CHIFFRES CLÉS DE L'ARTISANAT

Édition 2021

11 740
entreprises
artisanales

Côte-d'Or

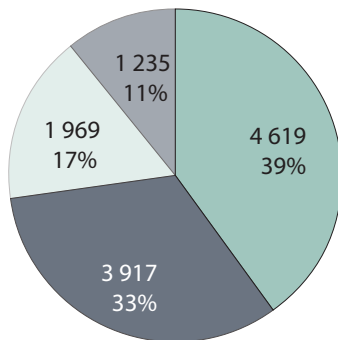
32 023 actifs

Alimentation

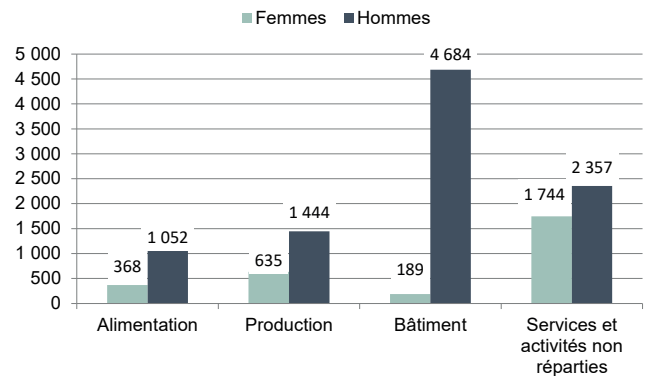
Bâtiment

Production

Services et activités
non réparties



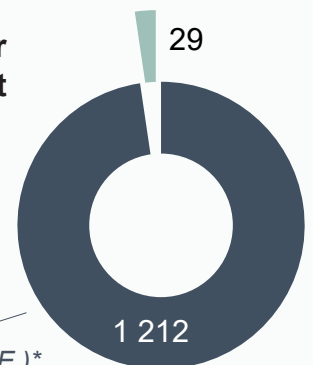
RÉPARTITION
DES ENTREPRISES
PAR ACTIVITÉ



RÉPARTITION DES
DIRIGEANTS PAR SEXE

RÉPARTITION DES CRÉATIONS REPRISES

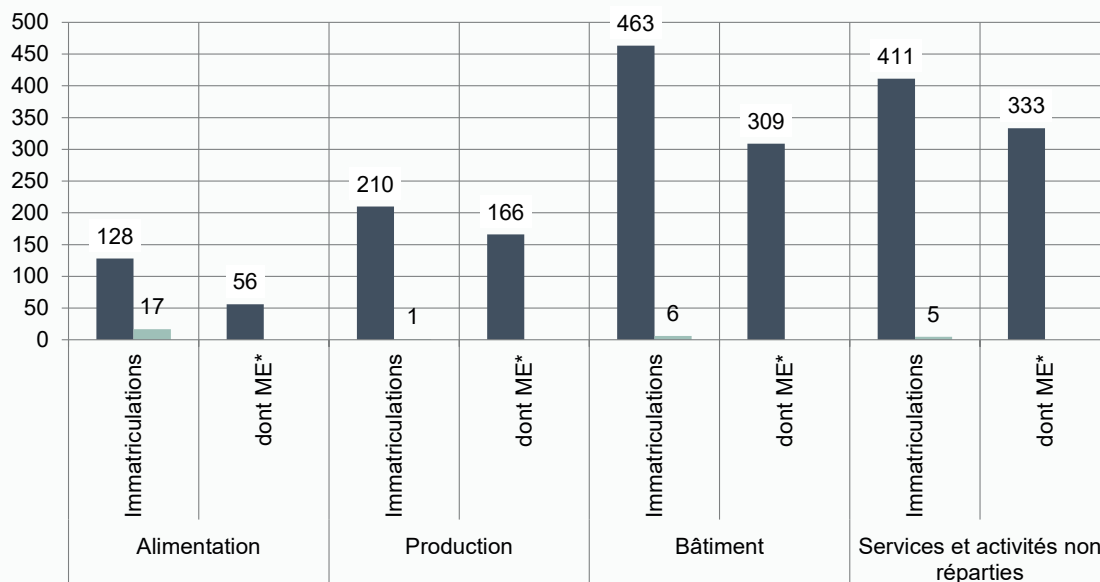
Répartition sur
le département



Répartition par activité

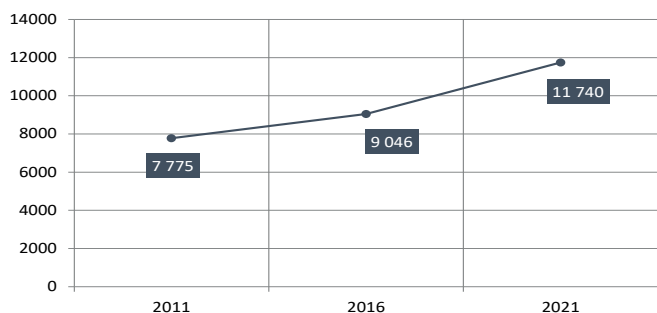
*M.E. = Micro Entreprises

(dont 864 M.E.)*

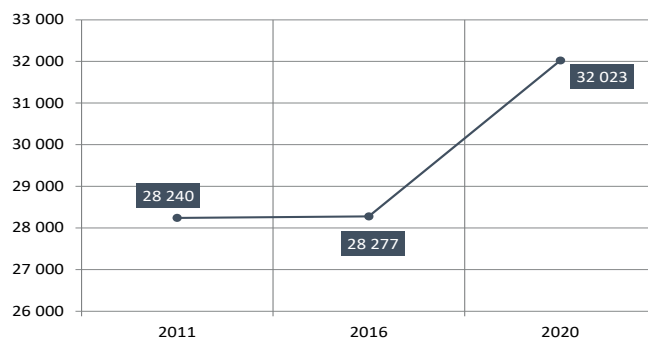


Reprise
Création

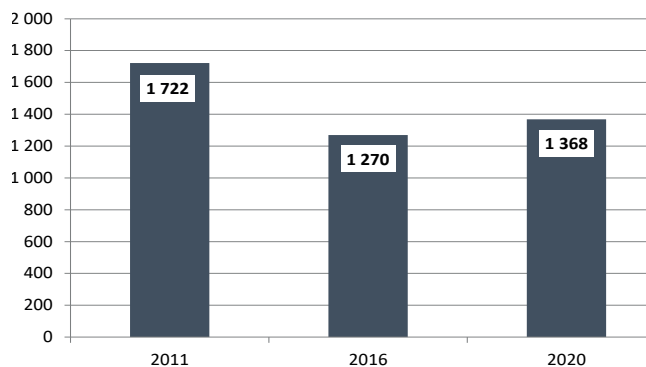
Évolution du nombre d'entreprises



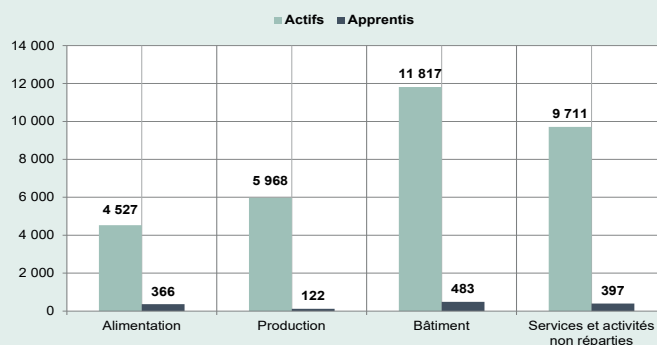
Évolution du nombre d'actifs



ÉVOLUTION DU NOMBRE DE CONTRATS D'APPRENTISSAGE

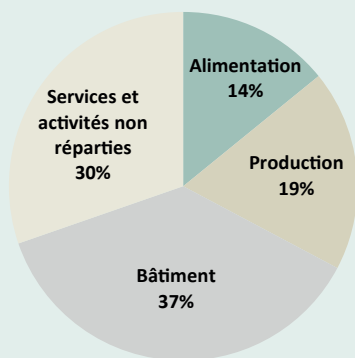


RÉPARTITION DES ACTIFS ET APPRENTIS PAR ACTIVITÉ

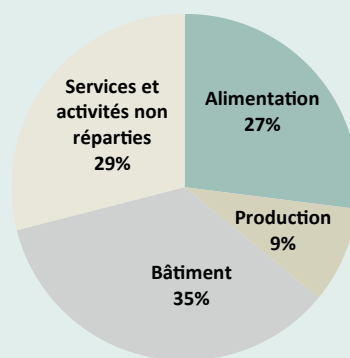


Total Actifs :
32 023
(+13% depuis 2016)

Total Apprentis :
1 368
(+8% depuis 2016)



ACTIFS



APPRENTIS

Côte-d'Or

65-69 rue Daubenton - BP 37451
21074 DIJON CEDEX
Tél. : 03.80.63.13.53
Courriel : accueil-s21@artisanat-bfc.fr

PRÉSIDENT :
Régis Penneçot



Sources : ACOSS, INSEE, RM, URSSAF, CMAR BFC, CMA France
DAS_COM_chiffres_cles_2021 v1.0 du 21/05/2021