



**3 545**  
entreprises  
artisanales

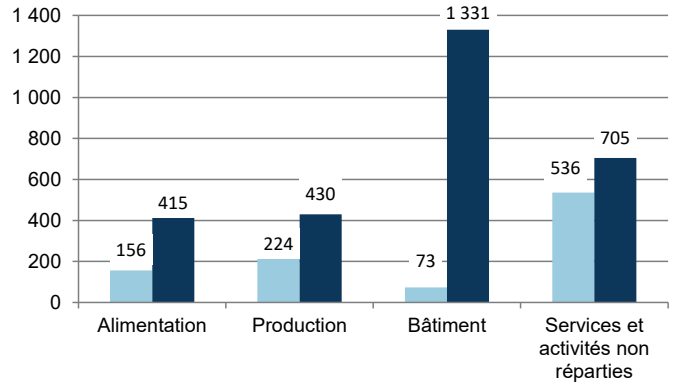
# CHIFFRES CLÉS DE L'ARTISANAT

**Territoire de Belfort**

Édition 2023

**7 960**  
actifs

Femmes ■ Hommes



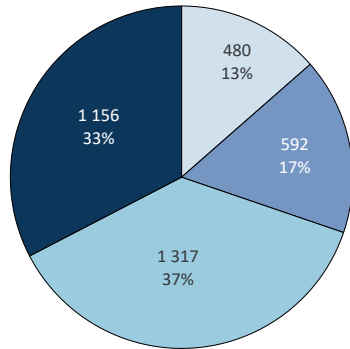
RÉPARTITION DES  
DIRIGEANTS PAR SEXE

Alimentation

Bâtiment

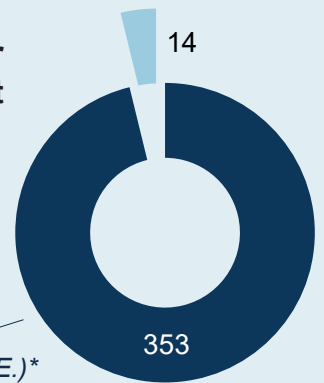
Production

Services et activités  
non réparties



RÉPARTITION  
DES ENTREPRISES  
PAR ACTIVITÉ

Répartition sur  
le département



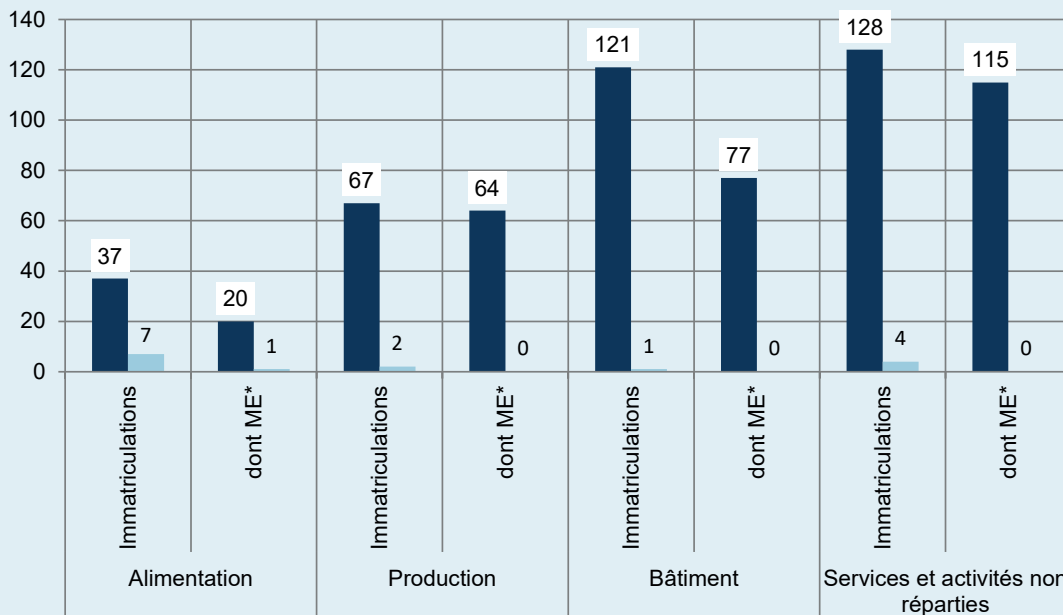
(dont 277 M.E.)\*

Reprise  
Création

## RÉPARTITION DES CRÉATIONS REPRISES

Répartition par activité

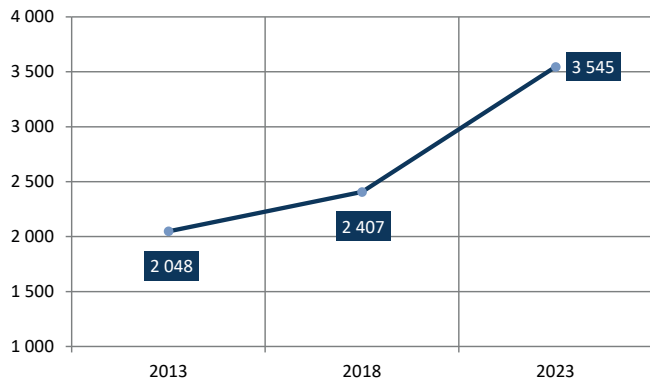
\*M.E. = Micro Entreprises



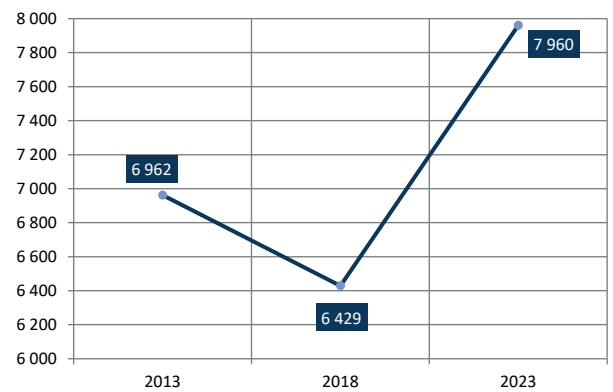
Chambre  
de Métiers  
et de l'Artisanat

BOURGOGNE FRANCHE-COMTÉ

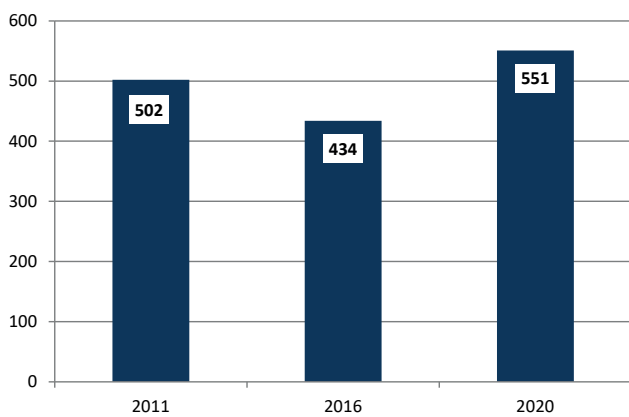
## Évolution du nombre d'entreprises



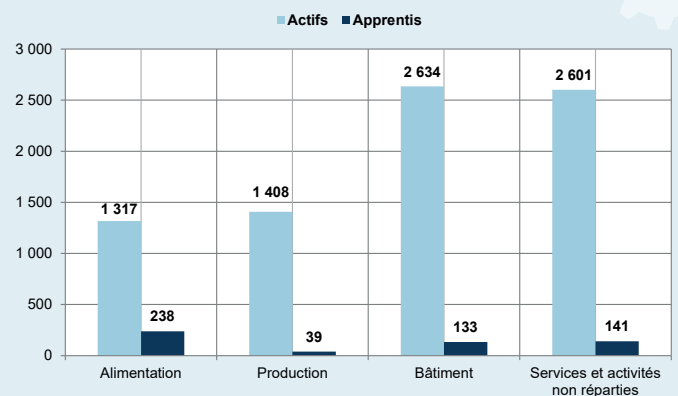
## Évolution du nombre d'actifs



## ÉVOLUTION DU NOMBRE DE CONTRATS D'APPRENTISSAGE

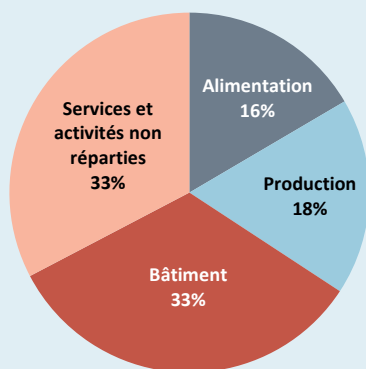


## RÉPARTITION DES ACTIFS ET APPRENTIS PAR ACTIVITÉ

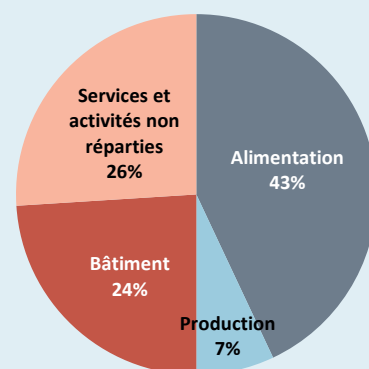


Total Actifs :  
7 960

Total Apprentis :  
551



**ACTIFS**



**APPRENTIS**

### Territoire de Belfort

40 Grande Rue  
90400 TREVENANS  
Tél. : 03.39.21.22.23  
Courriel : contact90@artisanat-bfc.fr



**PRÉSIDENT :**  
Nicolas Morel

Sources : ACOSS, RM, URSSAF, CMAR BFC, CMA France