

Les chiffres de l'Artisanat

Édition 2019

(Données statistiques au 1^{er} janvier 2019)



L'Artisanat en Saône-et-Loire



10 617
entreprises

46 ans

âge moyen des chefs d'entreprise



191
entreprises
artisanales pour
10 000 habitants

2 614

femmes chefs d'entreprise



1 053 créations

L'artisanat représente

29 360 actifs dont

16 204 salariés



Chambre
de **Métiers**
et de l'**Artisanat**

BOURGOGNE

(Sources : RM au 01/01/2019 ; RM du 01/01/2018 au 31/12/2018 ; INSEE ; URSSAF-ACOSS au 01/01/2018)

L'artisanat en chiffres

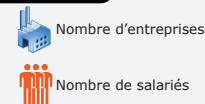
Saône-et-Loire - Edition 2019

Répartition géographique des entreprises et des actifs* de l'Artisanat

(Sources : RM au 01/01/2019 - URSSAF - ACOSS au 01/01/2018)

* Les actifs correspondent aux chefs d'entreprises, aux salariés, aux conjoints collaborateurs et aux apprentis

LÉGENDE



En Bourgogne



Alimentation : 3 517 - Production : 5 376
Bâtiment : 12 771 - Services : 10 147



6 644

Alimentation : 782
Production : 1 060
Bâtiment : 2 750
Services : 2 052



9 825

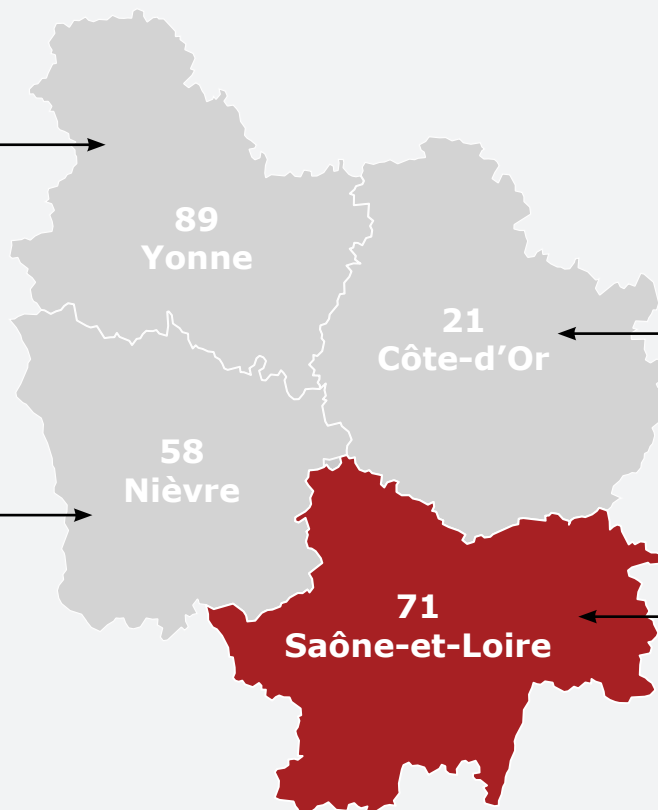


4 121

Alimentation : 556
Production : 668
Bâtiment : 1 597
Services : 1 300



6 134



10 429

Alimentation : 1 111
Production : 1 721
Bâtiment : 4 189
Services : 3 408



17 169



10 617

Alimentation : 1 068
Production : 1 927
Bâtiment : 4 235
Services : 3 387

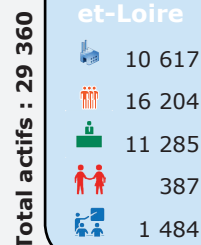
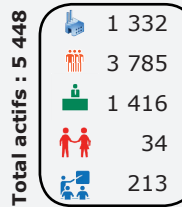
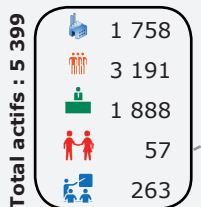
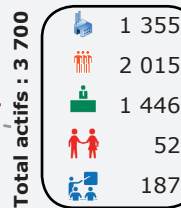
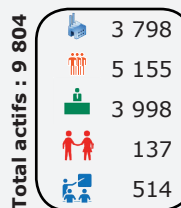
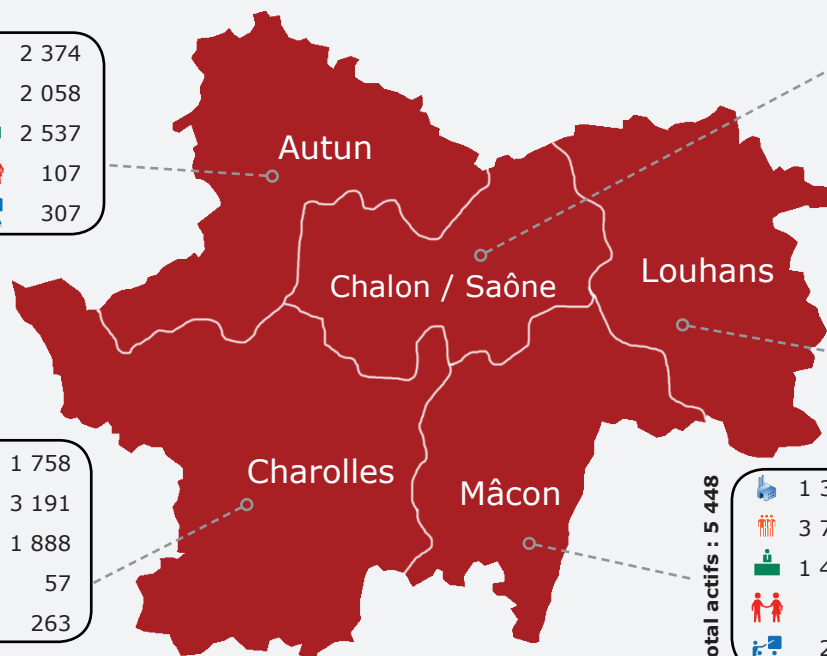
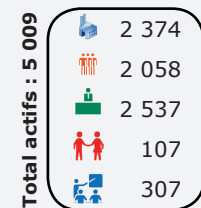


16 204

Les quatre grands secteurs de l'artisanat se répartissent en Bourgogne comme l'année précédente : 11 % pour l'alimentaire, 17 % pour la production, 40 % pour le bâtiment et 32 % pour les services et autres activités. Ils se répartissent de manière assez homogène dans les départements. La Nièvre se distingue par une répartition plus importante (13 %) des entreprises de l'alimentaire par rapport aux autres départements (de 10 % à 12 %). Le bâtiment reste le secteur le plus important dans chaque département, puisqu'il représente de 39 % (pour la Nièvre) à 41 % (pour l'Yonne) du nombre total d'entreprises par département.

En Saône-et-Loire - Par arrondissement

LÉGENDE



Total actifs : 29 360

L'artisanat en chiffres

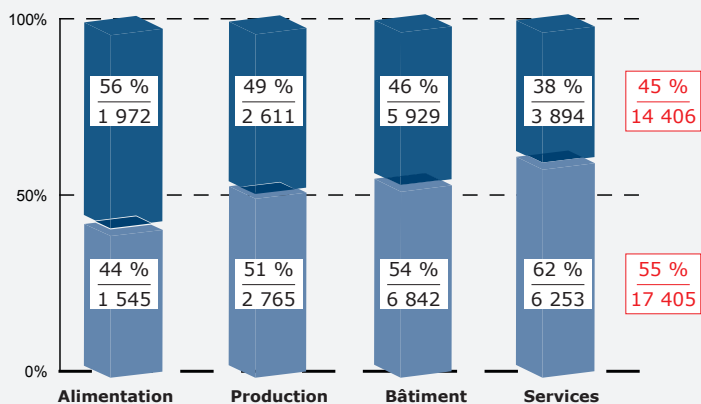
Saône-et-Loire - Edition 2019

Les formes juridiques par activité

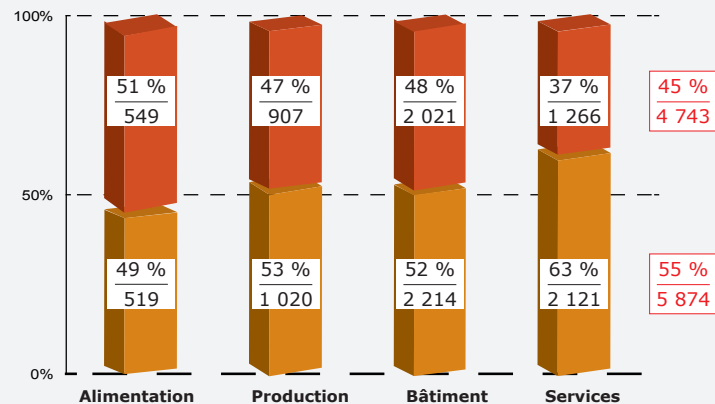
(Sources : RM au 01/01/2019)

1 1 Personnes morales
2 2 Personnes physiques

1 - En Bourgogne



2 - En Saône-et-loire



En Bourgogne, pour l'année 2018, le statut d'entreprise individuelle est majoritairement utilisé avec 55% des entreprises artisanales, contre 45% qui utilisent le statut de société. Ce rapport est presque identique à celui observé en 2017.

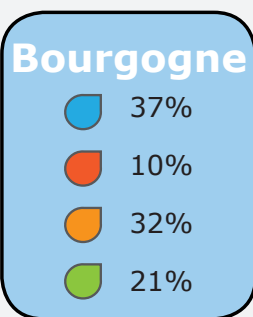
En Saône-et-Loire, la préférence pour le statut d'entreprise individuelle se confirme avec 55% des entreprises artisanales, contre 45% en société.

Ancienneté des entreprises artisanales

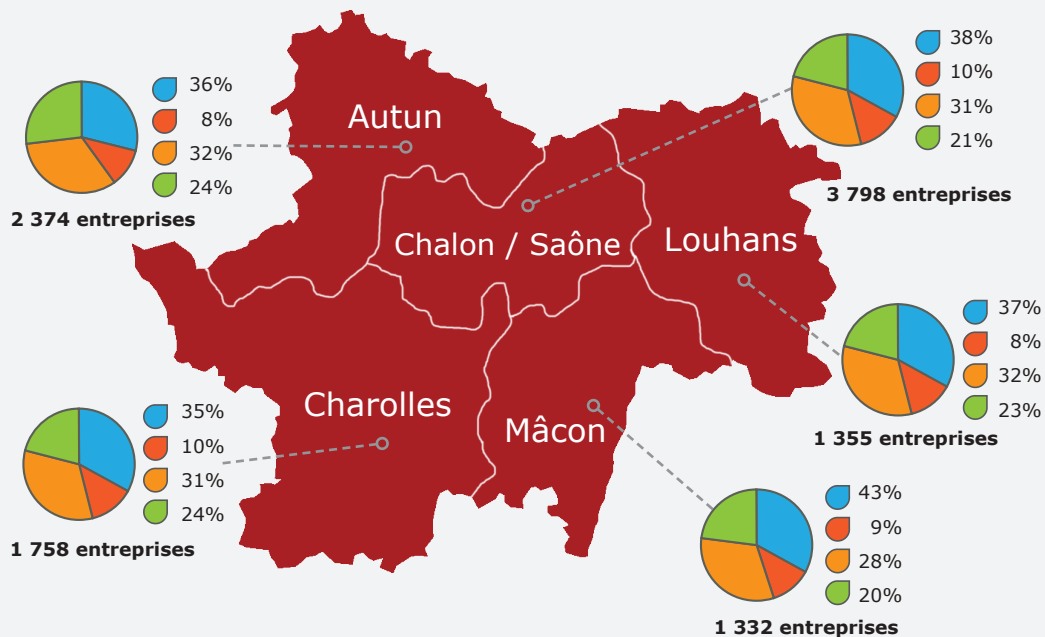
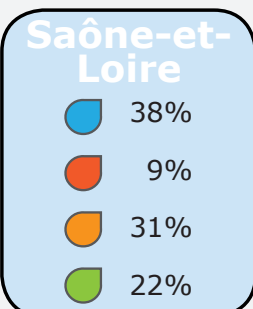
(Sources : RM au 01/01/2019)

0-3 ans 4-5 ans 6-15 ans + de 15 ans

31 811 entreprises



10 617 entreprises



Répartition des créations et des reprises des entreprises artisanales

(Sources : RM du 01/01/2018 au 31/12/2018)

	Créations totales	dont ME	Reprises
Autun	221	157	32
Chalon-sur-Saône	385	292	37
Charolles	151	105	10
Louhans	124	85	15
Mâcon	172	129	17
Saône-et-loire	1053	768	111
BOURGOGNE	3 137	2 256	234

Solde** (hors ME)
-68
-132
-38
-34
-38
-310
-947

Au cours de l'année 2018, la Saône-et-Loire comptabilise 1 053 créations, dont 768 avec le régime micro-entreprise, et 111 reprises.

La Bourgogne enregistre 3 137 créations, dont 2 256 créations en micro-entreprises. La Saône-et-Loire représente 34% des créations de la région.

Les arrondissements de Chalon-sur-Saône et d'Autun regroupent 58% des créations du département avec 606 unités.

ME = micro-entreprise

** Correspond au total des immatriculations hors créations ME - le total des radiations sur la même période.

l'artisanat en chiffres

Saône-et-Loire - Edition 2019

Les entreprises par secteur d'activité

(Sources : RM au 01/01/2019)

Alimentation Production Bâtiment Services

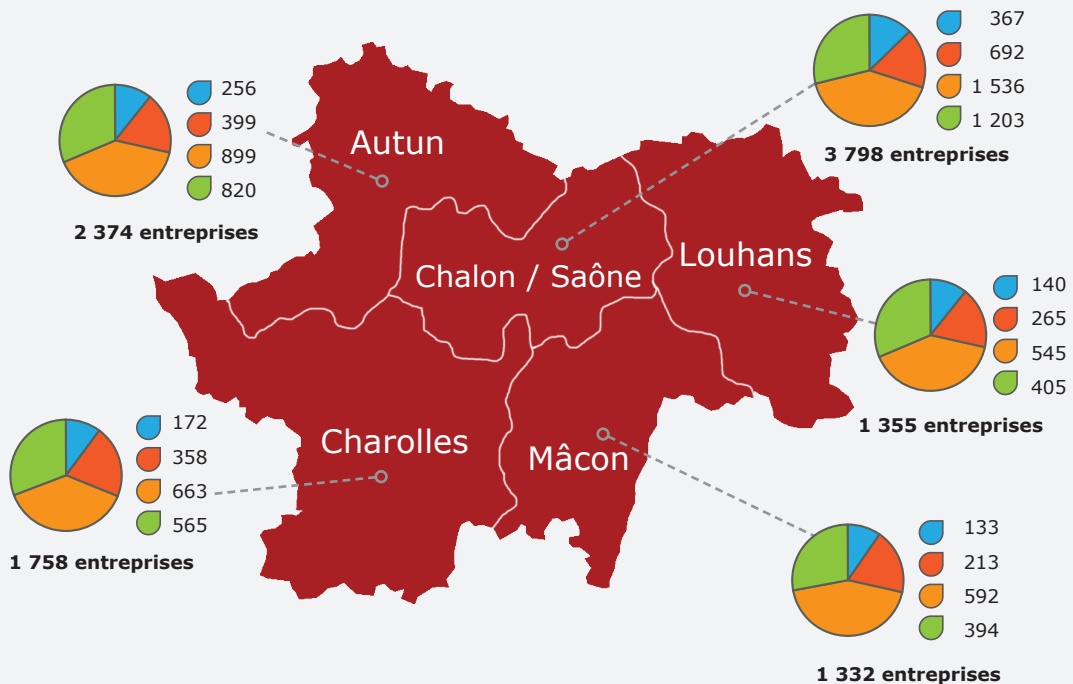
31 811 entreprises

Bourgogne



10 617 entreprises

Saône-et-Loire



Les dirigeants

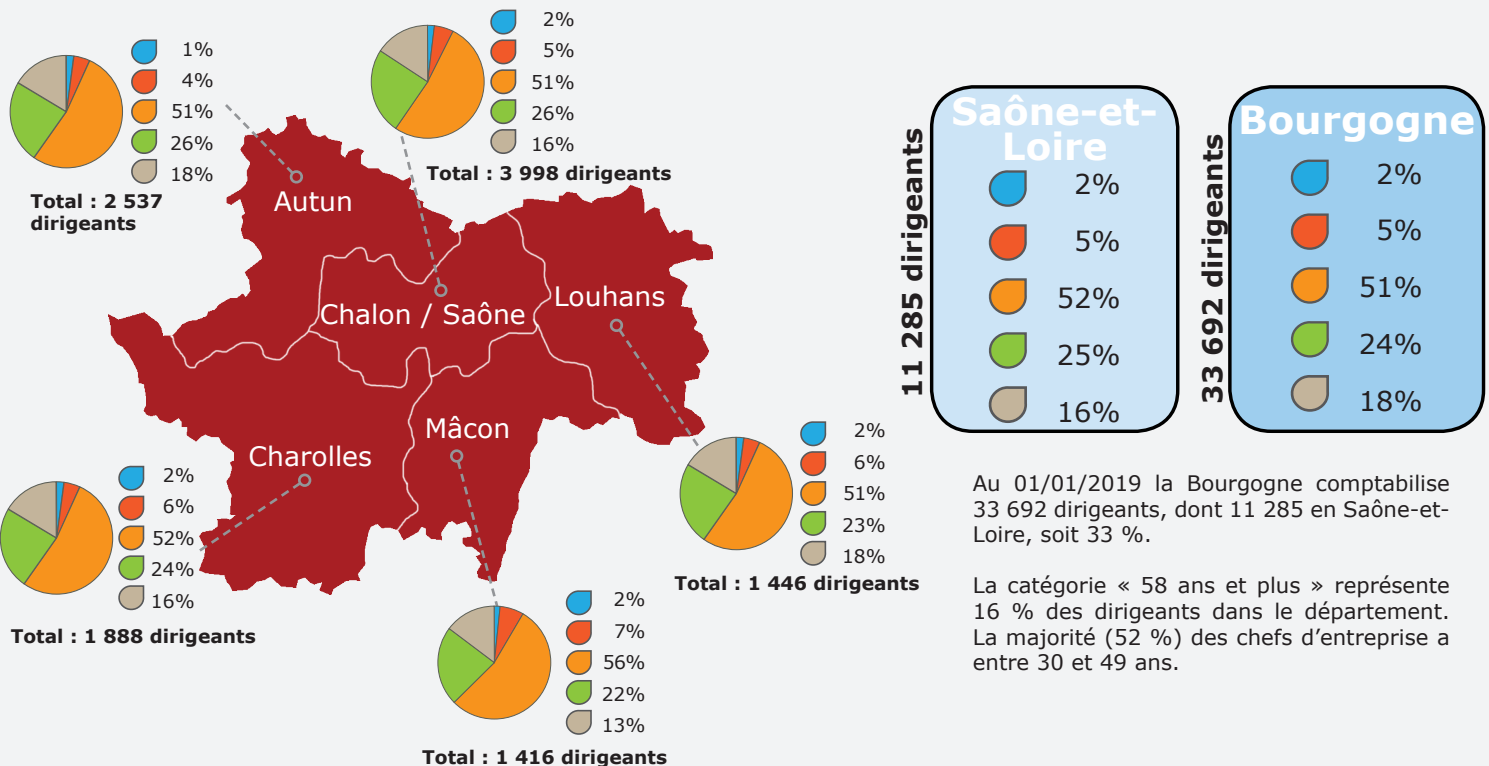
(Sources : RM au 01/01/2019)

1 - Par sexe

	Alimentation	Production	Bâtiment	Services	TOTAL
Femmes	264 - (22 %)	531 - (26 %)	187 - (4 %)	1 632 - (46 %)	2 614 - (23 %)
Hommes	948 - (78 %)	1 513 - (74 %)	4 280 - (96 %)	1 930 - (54 %)	8 671 - (77 %)
Saône-et-Loire	1 212	2 044	4 467	3 562	11 285

2 - Par tranche d'âge

- de 25 ans 25-29 ans 30-49 ans 50-57 ans 58 ans et +



Au 01/01/2019 la Bourgogne comptabilise 33 692 dirigeants, dont 11 285 en Saône-et-Loire, soit 33 %.

La catégorie « 58 ans et plus » représente 16 % des dirigeants dans le département. La majorité (52 %) des chefs d'entreprise a entre 30 et 49 ans.

L'artisanat en chiffres

Saône-et-Loire - Edition 2019

Les apprentis

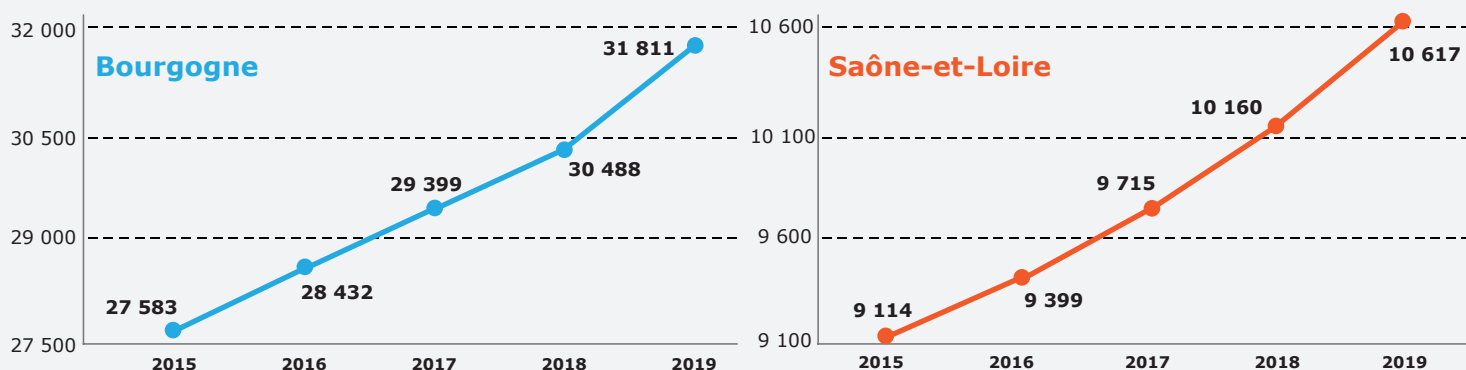
	Alimentation	Production	Bâtiment	Services	TOTAL
Autun	98	46	88	75	307
Chalon-sur-Saône	190	57	144	123	514
Charolles	73	29	87	74	263
Louhans	61	21	57	48	187
Mâcon	46	25	70	72	213
Saône-et-Loire	468	178	446	392	1 484

Au 01/01/2019, la Saône-et-Loire comptabilise 1 484 apprentis, dont 32 % en alimentation, 12 % en production, 30 % dans le bâtiment et 26 % dans les services et activités non réparties.

Les arrondissements de Chalon-sur-Saône et d'Autun regroupent 55 % des apprentis du département avec 821 apprentis.

La démographie des entreprises sur les 5 dernières années

(Sources : RM au 01/01/2019)

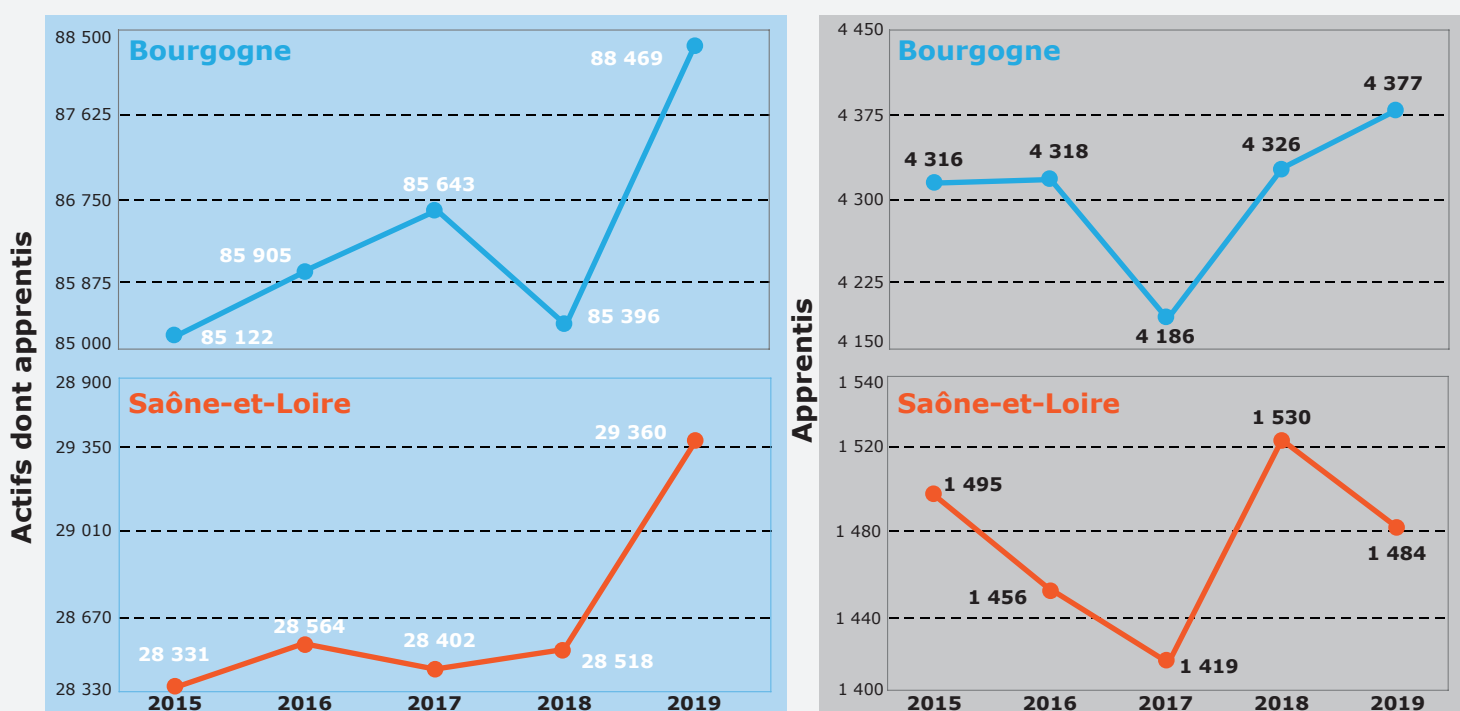


Le stock d'entreprises a augmenté de 15 %, soit 4 228 unités, en Bourgogne sur les 5 dernières années et de 16 %, soit 1 503 unités, en Saône-et-Loire.

Ainsi, la Saône-et-Loire comptabilise 10 617 entreprises artisanales au 01/01/2019, soit 33 % du stock bourguignon.

Evolution des actifs* sur les 5 dernières années

(Sources : RM au 01/01/2019 - URSSAF - ACOSS au 01/01/2018)



En Saône-et-Loire, 29 360 actifs travaillent dans le secteur de l'artisanat, dont 1 484 apprentis. En 5 ans, ce nombre a augmenté de 4 %, soit 1 029 personnes. Sur la même période, la Bourgogne a gagné 4 % d'actifs, soit 3 347 personnes. 33 % des actifs de l'artisanat bourguignon sont localisés en Saône-et-Loire.

* Les actifs correspondent aux chefs d'entreprises, aux salariés, aux conjoints collaborateurs et aux apprentis

CHAMBRE DE MÉTIERS ET DE L'ARTISANAT

Siège

46 bd de la Marne - BP 56721 - 21067 DIJON CEDEX

Tél. : 03.80.28.81.00 - Télécopie : 03.80.28.81.01

Courriel : contact@artisanat-bourgogne.fr

Président : Emmanuel POYEN

www.artisanat-bourgogne.fr

www.facebook.com/artisanat.bourgogne

LA CHAMBRE DE MÉTIERS ET DE L'ARTISANAT INTERDÉPARTEMENTALE
VOUS ACCUEILLE DANS TOUTE LA REGION

Délégation Yonne

56-58 rue du Moulin du Président - BP 337
89005 AUXERRE CEDEX
Tél. : 03.86.42.05.89
Fax : 03.86.52.34.95
Courriel : accueil-s89@artisanat-bourgogne.fr

Président : Jean-François LEMAITRE

Délégation Côte-d'Or

65-69 rue Daubenton - BP 37451
21074 DIJON CEDEX
Tél. : 03.80.63.13.53
Fax : 03.80.36.27.87
Courriel : accueil-s21@artisanat-bourgogne.fr

Président : Régis PENNEÇOT

Délégation Nièvre

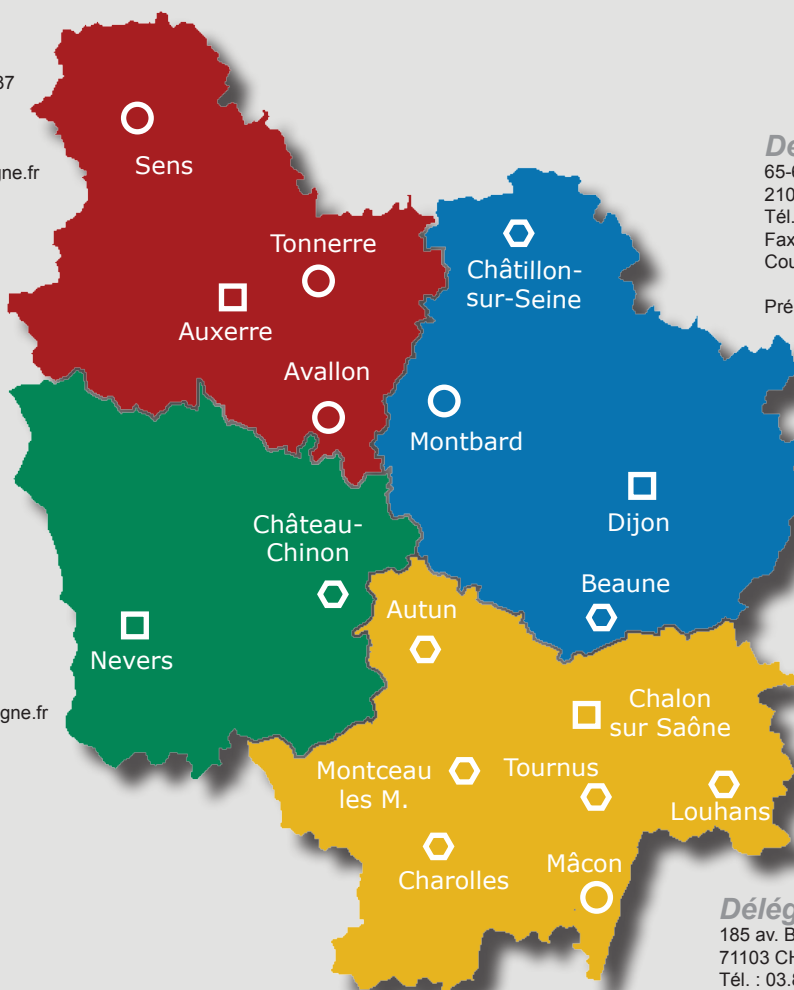
9 rue Romain Baron
CS 80040
58027 NEVERS CEDEX
Tél. : 03.86.71.80.60
Fax : 03.86.59.05.45
Courriel : accueil-s58@artisanat-bourgogne.fr

Président : Emmanuel POYEN

Délégation Saône-et-Loire

185 av. Boucicaut - BP 10052
71103 CHALON/SAÔNE CEDEX
Tél. : 03.85.41.14.41
Fax : 03.85.41.42.41
Courriel : accueil-s71@artisanat-bourgogne.fr

Président : Jean-Philippe BOYER



Légende

□	Établissement départemental principal
○	Antenne
⬡	Permanence

