

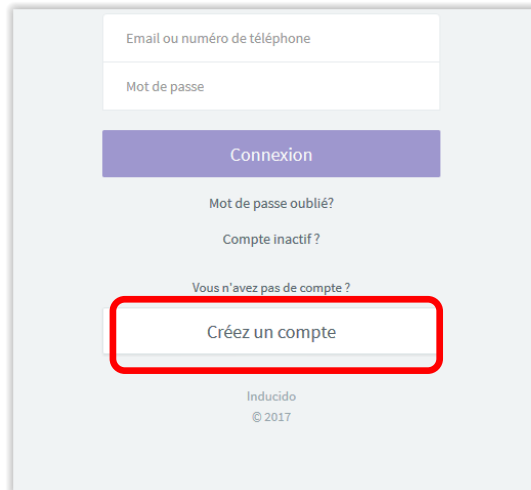
Table des matières

1. Création compte et connexion.....	2
2. Création du dossier	4
2.1. Remplissez le formulaire	4
2.2. Ajoutez les pièces	6
2.1. Paiement	7

1. Création compte et connexion

Connectez-vous au site <https://examentaxivtc.fr>

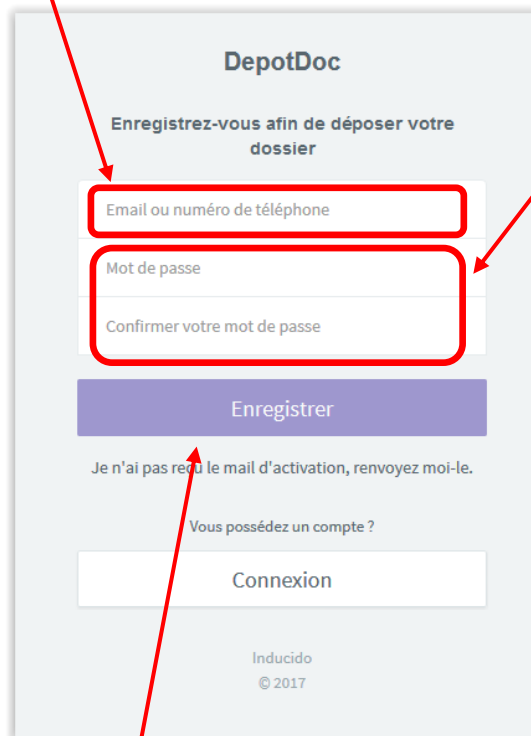
- a. Cliquez sur le bouton « **Créez un compte** ».



The screenshot shows a login form with the following elements:

- Input field: "Email ou numéro de téléphone"
- Input field: "Mot de passe"
- Button: "Connexion" (purple)
- Text: "Mot de passe oublié?"
- Text: "Compte inactif?"
- Text: "Vous n'avez pas de compte ?"
- Button: "Créer un compte" (white with red border)
- Text: "Inducido © 2017"

- b. Saisissez votre « **identifiant** » et votre « **mot de passe** » que vous devrez confirmer.



The screenshot shows a registration form titled "DepotDoc" with the following elements:

- Text: "Enregistrez-vous afin de déposer votre dossier"
- Input field: "Email ou numéro de téléphone" (highlighted in red)
- Input field: "Mot de passe" (highlighted in red)
- Input field: "Confirmer votre mot de passe" (highlighted in red)
- Button: "Enregistrer" (purple)
- Text: "Je n'ai pas reçu le mail d'activation, renvoyez moi-le."
- Text: "Vous possédez un compte ?"
- Button: "Connexion" (white)
- Text: "Inducido © 2017"

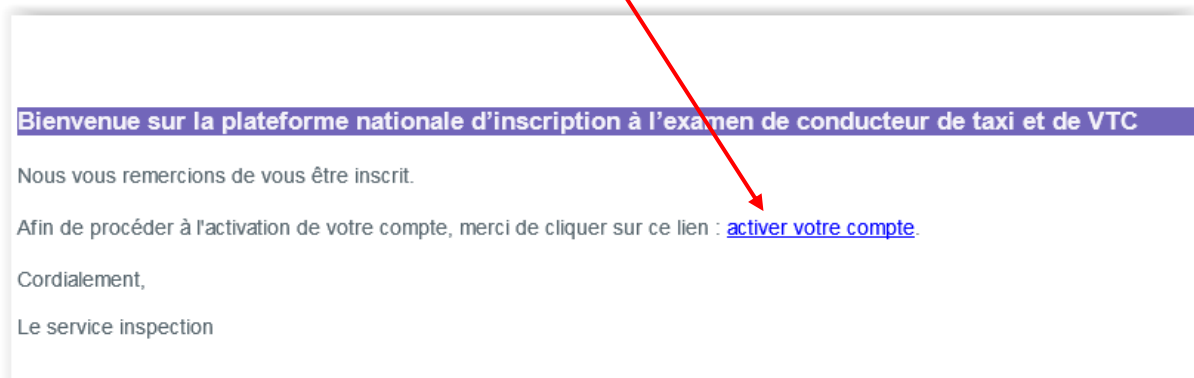
- c. Cliquez sur le bouton « **Enregistrer** » pour finaliser la création de votre compte

Examen Taxi-VTC - inscription candidat

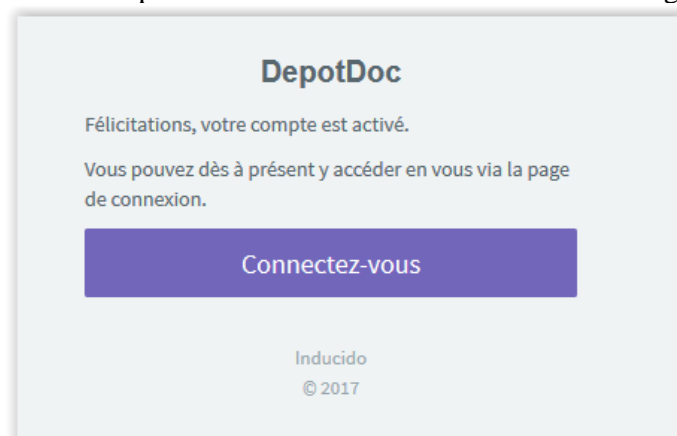
- d. Un message d'information vous indique de consulter votre boîte e-mail afin de valider votre compte et pouvoir créer votre dossier de candidature.



- e. Activez votre compte en cliquant sur le lien.



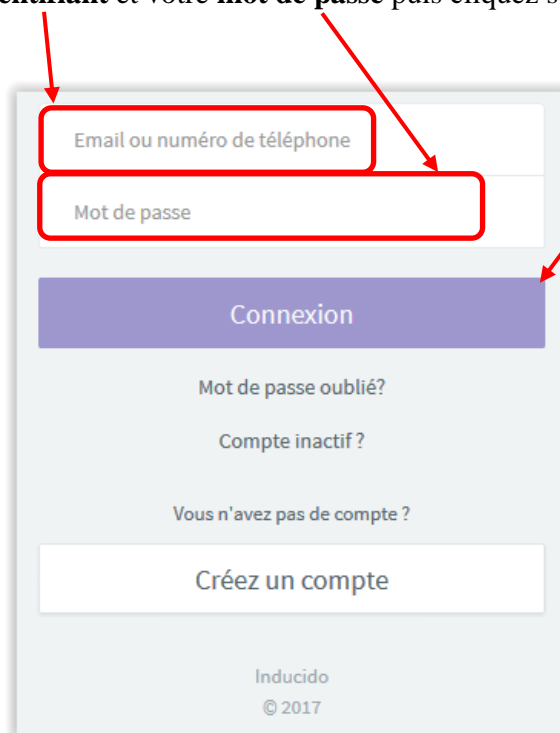
Votre compte est créé et actif à la lecture de ce message



2. Création du dossier

2.1. Remplissez le formulaire

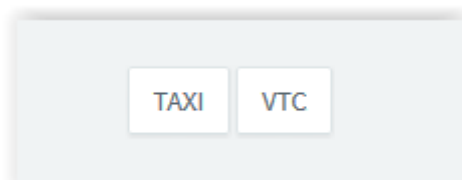
- a. Saisissez votre **identifiant** et votre **mot de passe** puis cliquez sur le bouton **Connexion**.



The screenshot shows a login form with the following elements:

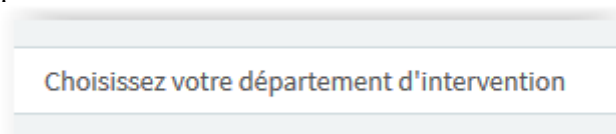
- An input field labeled "Email ou numéro de téléphone" with a red arrow pointing to it.
- An input field labeled "Mot de passe" with a red arrow pointing to it.
- A purple button labeled "Connexion" with a red arrow pointing to it.
- Links for "Mot de passe oublié?", "Compte inactif?", and "Vous n'avez pas de compte ?".
- A white button labeled "Créez un compte".
- Footer text: "Inducido © 2017".

- b. Choisissez le type d'examen Taxi ou VTC



The screenshot shows two buttons: "TAXI" and "VTC".

- c. Choisissez votre département d'intervention



The screenshot shows a button labeled "Choisissez votre département d'intervention".

Examen Taxi-VTC - inscription candidat

d. Choisissez le type d'épreuve (toute, admission ou équivalence)

Toutes les épreuves (195 €) L'épreuve d'admission seulement (95 €) L'épreuve d'équivalence

Ou

Toutes les épreuves (195 €) L'épreuve d'admission seulement (95 €) L'épreuve d'équivalence

Ou

Je souhaite présenter :

Toutes les épreuves (195 €) L'épreuve d'admission seulement (95 €) L'épreuve d'équivalence

J'ai déjà obtenu les unités de valeur suivantes :

UV1 UV2 UV3

Je dois donc passer les épreuves suivantes :

- Anglais
- Connaissance du territoire et réglementation locale
- Réglementation nationale de l'activité taxis ainsi que sur la gestion propre à cette activité
- Epreuve d'admission (95 €)

Pour un montant de **140 €**

e. Remplissez les informations

Attention, seul un numéro de téléphone mobile est accepté ; 06 ou 07.

Prénom
Nom
Numéro de téléphone
Ajouter un email supplémentaire sur lequel les no
Nom d'usage
Adresse 1
Adresse 2
Adresse 3
Code postal
Ville
<input checked="" type="checkbox"/> Je souhaite être informé de l'avancée de mon do Ce service d'alerte par téléphone mobile sera facturé fo

f. Validez ce formulaire.

Examen Taxi-VTC - inscription candidat

2.2. Ajoutez les pièces

- a. Ajouter les pièces demandées ; par simple glisser / déposer.

La Pièce d'identité ainsi que le Permis de conduire nécessite la saisie de leur numéro respectif.

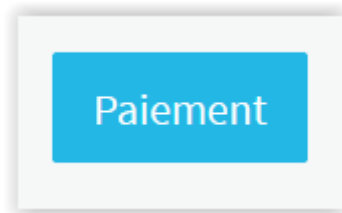
<p>Pièce d'identité ?</p> <p>Glissez/Déposez ici votre pièce ou cliquez pour ouvrir l'explorateur de fichier</p> <p>Numéro de pièce d'identité ?</p> <p><input type="checkbox"/> Je confirme avoir soumis le recto et le verso ?</p>	<p>Justificatif de domicile ?</p> <p>Glissez/Déposez ici votre pièce ou cliquez pour ouvrir l'explorateur de fichier</p>	<p>Permis de conduire ?</p> <p>Glissez/Déposez ici votre pièce ou cliquez pour ouvrir l'explorateur de fichier</p> <p>Numéro de permis de conduire ?</p> <p><input type="checkbox"/> Je confirme avoir soumis le recto et le verso ?</p>
<p>Signature ?</p> <p>Glissez/Déposez ici votre pièce ou cliquez pour ouvrir l'explorateur de fichier</p>	<p>Certificat médical ?</p> <p>Glissez/Déposez ici votre pièce ou cliquez pour ouvrir l'explorateur de fichier</p>	<p>Photo d'identité ?</p> <p>Glissez/Déposez ici votre pièce ou cliquez pour ouvrir l'explorateur de fichier</p>



<p>Pièce d'identité ?</p> <p>123456 ?</p> <p><input checked="" type="checkbox"/> Je confirme avoir soumis le recto et le verso ?</p> <p>Détails Supprimer</p>	<p>Justificatif de domicile ?</p> <p>Détails Supprimer</p>	<p>Permis de conduire ?</p> <p>123456789 ?</p> <p><input checked="" type="checkbox"/> Je confirme avoir soumis le recto et le verso ?</p> <p>Détails Supprimer</p>
<p>Signature ?</p>	<p>Certificat médical ?</p>	<p>Photo d'identité ?</p>

2.1. Paiement

- a. Une fois votre dossier complété, le bouton « **Paiement** » apparaîtra sur la droite de votre navigateur. Cliquez dessus afin de procéder à cette dernière phase.



- b. Sélectionnez votre mode de paiement et cochez les cases nécessaires.
Lisez bien le contenu de chaque case avec une attention toute particulière sur la dernière.

Vos frais d'inscription s'élèvent à 195 €.

Chèque ▼

Merci d'inscrire vos prénoms, noms, ainsi que numero de votre dossier au dos du chèque, et de libeller à l'ordre de et l'envoyer à:

BNP

123789456

Attention, cette information est capitale pour pouvoir verifier l'encaissement effectif de votre paiement. Ne vous trompez pas.

Je reconnais que l'ensemble des informations transmises sont exactes et que les documents joints sont en cours de validité à cette date d'inscription

Je reconnais avoir pris connaissance des conditions nécessaires pour l'inscription aux examens Taxi VTC et atteste ne pas relever d'une des conditions d'exclusion à l'inscription à ces examens

J'ai bien pris note qu'en cliquant sur « PAYER »; ce paiement est définitif. Un remboursement est possible sous condition et après examen par la chambre de métiers et de l'artisanat.

Je souhaite être prévenu de l'avancée de mon dossier par SMS (notamment en cas de refus de l'une des pieces).
Ce service d'alerte par téléphone mobile sera facturé forfaitairement 2€ par notre partenaire pour l'ensemble des SMS envoyés dans le cadre du traitement de ce dossier.

Payer 195 € Annuler

- c. Cliquez sur le bouton « **Payer ...** »

Examen Taxi-VTC - inscription candidat

- d. Un récépissé de dépôt s'ouvre indiquant votre numéro de dossier.

Récépissé de dépôt

Ceci est votre numéro de dossier, il vous sera aussi communiqué par email/sms (si vous avez coché l'option).

Numéro de dossier : 0000000652

Merci de le rappeler dans toute correspondance.

OK

Fin d'inscription

Vous recevrez un email de confirmation.

Information à propos de votre dossier

Bonjour,

Votre demande d'inscription à l'examen de conducteur de TAXI a été transmise au service instructeur le 19/04/2017 à 09:00.

La référence de votre dossier est : 0000000652

Nous vous conseillons de conserver ce message jusqu'à la fin du traitement de votre dossier.

Cordialement,

Le service inscription